



RESCUE MAMA

レスキューママ N

防災キルティング生地使用

災害時用 新生児避難具

アメジストマタニティ

amethyst
MATERNITY

- ♥ スリングタイプ
- ♥ 新生児1人用



1人用

ママと赤ちゃんが一緒にそして安全に

- ♥ 両手が自由に使えるスリングタイプで、より安全に避難が可能
- ♥ 防災性能試験に合格した防災キルティング生地を使用
- ♥ 暗闇でも視認性を高める防災反射テープ付
- ♥ ベルト付で赤ちゃんを安全に固定



※上記数値は測定値であり、保証値ではありません




防災頭巾 (収納袋)



赤ちゃん用スリング
(収納袋の中に入っています)

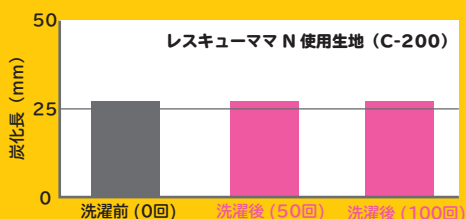
便利な内ポケット



大きく開く開口部



防災性能・耐久性 (耐洗濯性)



繰り返し洗濯しても防災性能を維持

繰り返しの洗濯後も長期間防災性能を維持します
(家庭洗濯等取扱い方法に基づく洗濯)

【試験方法】45° メセナミン法

合格基準: 炭化長平均 50mm以下
最大 70mm以下
洗濯法: 実用リネンサブライ

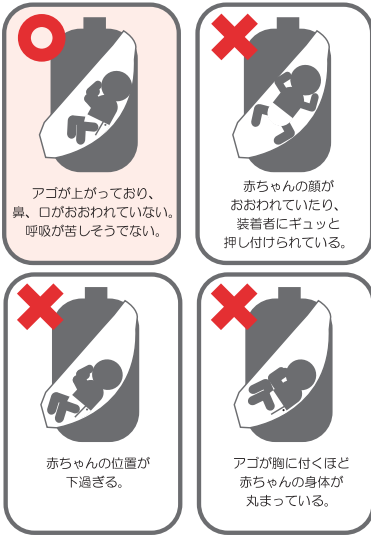
【試験機関】公益財団法人日本防災協会

防災性能試験に合格 (認定番号 CC13030)

この製品は、社会福祉法人聖母会聖母病院 (東京都) 助産師様との共同開発品です

ご使用の前に

※ご使用の際は使用手順に従い正しくご使用ください。



必ずお読みください

- 使用中は、赤ちゃんの顔（口や鼻）を保護者（装着者）の体や布でふさがないようにしてください。呼吸の妨げになり、赤ちゃんが窒息する原因になります。
- 赤ちゃんが丸まらないようにしてください。首が曲がり、アゴが胸にくっつく状態は気道が狭くなり、短時間で窒息を起こす可能性があります。
- 赤ちゃんの様子（顔色、表情、体勢等）を確認することを心がけてください。
- 赤ちゃんの股関節脱臼を防ぐため、自然に開脚した状態を保ってください。両足を揃えたり、足を引っ張ったり（または伸ばす、閉じる等）はしないでください。
- この製品は避難用です。避難後はたすき掛けのまま長時間使用しないでください。
- ご使用ごとに、生地やバックルに破れ、ほつれ、破損等がないかを確認してください。
- 未使用の場合も、長期保管により劣化が進むため、定期的な品質確認と買い替えを推奨します。
- おむつ交換の際は、平らな場所を確保し必ず地面に下ろしてから行ってください。
- この製品は赤ちゃん1人用です。2人以上での使用はしないでください。

使用手順

- ① スリングを防災頭巾（収納袋）から出し、展開する
- ② 赤ちゃんをバスタオル等で包み、内側へ頭の方向に注意しながら入れる（上図、緑丸印の留め具側が頭方向、紫丸印のマジック側が足方向）
- ③ 赤ちゃんを内側のベルトでしっかり留めて固定し、外側のカバーをマジックで留める
この際、赤ちゃんの呼吸確保の為、口元のカバーは少し開けてください
- ④ 留め具を留め、左右に引っ張りしっかり固定できているか確認する
- ⑤ スリングをたすき掛けし、防災頭巾（収納袋）を被ってスタッフの指示のもと速やかに非難する
防災頭巾の紐は首元までしっかりしめ、赤ちゃんの頭が胸の前に来るようにしてください
- ⑥ 赤ちゃんを取り出す際は、安全が確保できる場所で、頭側からたすき掛けを外し、静かにおいてから留め具を外す
その後、④③②の順で赤ちゃんを取り出す ※装着したまま赤ちゃんを取り出すのは大変危険なため、絶対におやめください

レスキューママン

品コード	種類	規格	単位	外箱入数	JAN
39301	スリングタイプ	1人用 専用収納袋（頭巾タイプ）入	枚	3枚/ケース	4904820393013

●新生児避難具 ●防災キルティング生地 ●ラテックスフリー

お問い合わせ・資料請求先

amethyst 大衛株式会社



□ 札幌 TEL.011-817-3600
 □ 仙台 TEL.022-207-3780
 □ 東京 TEL.03-6699-7770
 □ 北関東 TEL.03-6699-7771
 □ 南関東 TEL.03-6699-7772
 □ 名古屋 TEL.052-369-4110

□ 大阪 TEL.06-6928-7245
 □ 学研都市 TEL.072-856-6531
 □ 広島 TEL.082-211-2166
 □ 福岡 TEL.092-622-8415
 □ コンシューマ事業本部
 TEL.052-355-2711



アメジスト 大衛 検索
<https://amethyst.co.jp>